

IRに係る情報
(2020年度)

京都光華女子大学
京都光華女子大学短期大学部

目次

1. 授業外学習時間調査結果 (P. 1)
2. 留学・語学研修参加率 (P. 2)
3. 学生による授業評価結果 (P. 3)
4. ディプロマポリシー達成状況 (P. 1 2)
5. 成績分布状況 (P. 1 3)
6. 標準年限卒業率 (P. 1 5)
7. 国家試験等合格状況 (P. 1 6)
8. 就職実績 (P. 1 9)

1. 授業外学習時間調査結果

【大学】

■調査期間：2021年1月8日～2月28日

■設問：①授業時間以外に、授業に関する勉強をしている時間（数値回答）

②授業とは直接関係のない勉強をしている時間（数値回答）

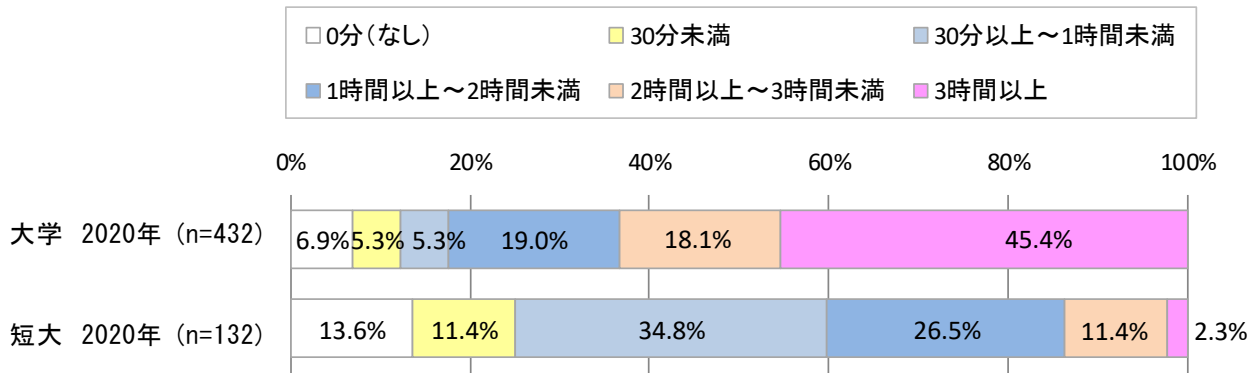
※①+②を合算し、1日あたりの平均時間を算出

【短大】

■調査期間：2020年12月8日～2021年1月31日

■設問：普段、1日あたりどのくらい授業以外に学習していますか。

■選択肢：0分（なし）、30分未満、30分以上～1時間未満、1時間以上～2時間未満、2時間以上～3時間未満、3時間以上



2. 留学・語学研修参加率

集計対象：セメスター留学、語学研修参加者

・大学（全学科）

区分	1年生	2年生	3年生	4年生	全体
2020年度	1.4%	0.2%	0.2%	0.4%	0.5%
2019年度	3.5%	5.7%	2.8%	0.0%	3.1%
2018年度	5.5%	9.2%	2.3%	0.2%	4.5%

・短大

区分	1年生	2年生	全体
2020年度	3.6%	0.0%	1.3%
2019年度	2.2%	3.8%	3.0%
2018年度	5.4%	0.0%	2.6%

3. 学生による授業評価結果

■集計対象

- ・2020年度前期／後期授業評価
- ・2019年度前期／後期授業評価
- ・2018年度前期／後期授業評価
- ・2017年度前期／後期授業評価

■設問一覧（2020年度のオンライン授業）

設問番号	設問内容	2019年度以前
問 1	授業では、積極的に学習に取り組んでいますか。	問 1
問 2	レポートやグループディスカッションなど授業外の課題・宿題に積極的に取り組んでいますか。	問 2
問 4	授業の内容は理解できましたか	なし
問 5	教材や資料はわかりやすいですか	なし
問 6	課題の量は適切でしたか	なし
問 7	課題に対する解答の提示や添削は、適切に行われていましたか	なし
問 8	学生からの質問に教員は適切に回答していましたか	なし
問 9	この授業を受けて、興味が広がったり、深まったりしていますか。	問 8
問 10	この授業は、将来役に立ちそうですか。	問 9
問 11	この授業に満足していますか。	問 10

■設問一覧（2017～2019年度）

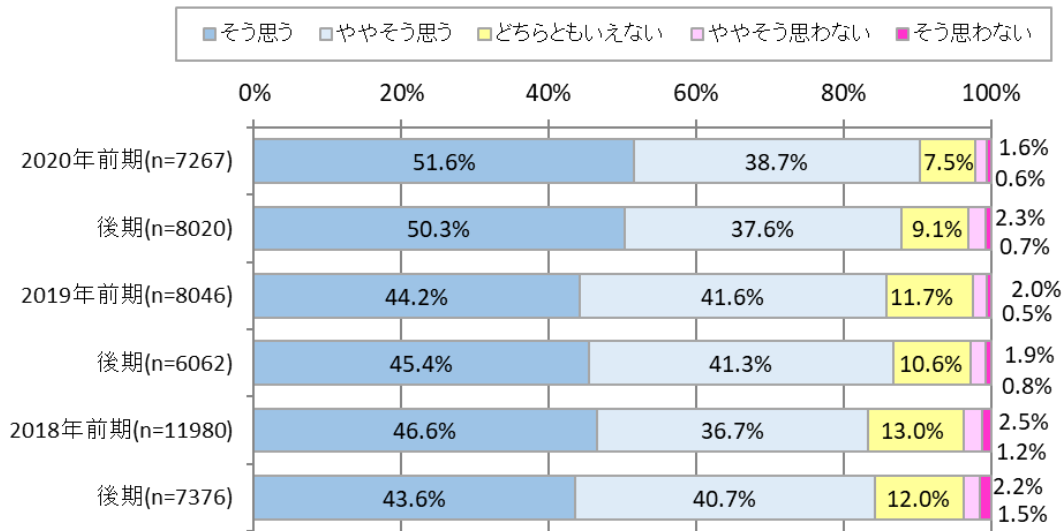
設問番号	設問内容
問 1	授業では、積極的に学習に取り組んでいますか。
問 2	レポートやグループディスカッションなど授業外の課題・宿題に積極的に取り組んでいますか。
問 4	教員は授業に熱心ですか。
問 5	授業内容はわかりやすいですか。
問 6	話し方が明瞭で早さも適切であり、聞き取りやすいですか。
問 7	私語防止の対策は適切にとられていますか。
問 8	この授業を受けて、興味が広がったり、深まったりしていますか。
問 9	この授業は、将来役に立ちそうですか。
問 10	この授業に満足していますか。

■選択肢

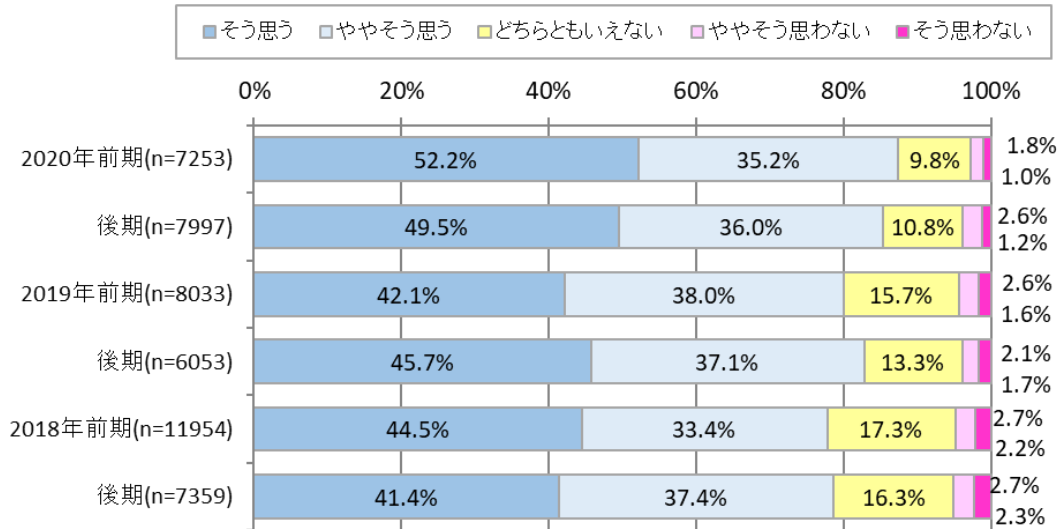
1	そう思う
2	ややそう思う
3	どちらともいえない
4	ややそう思わない
5	そう思わない

3-1. 学生による授業評価集計結果（大学）

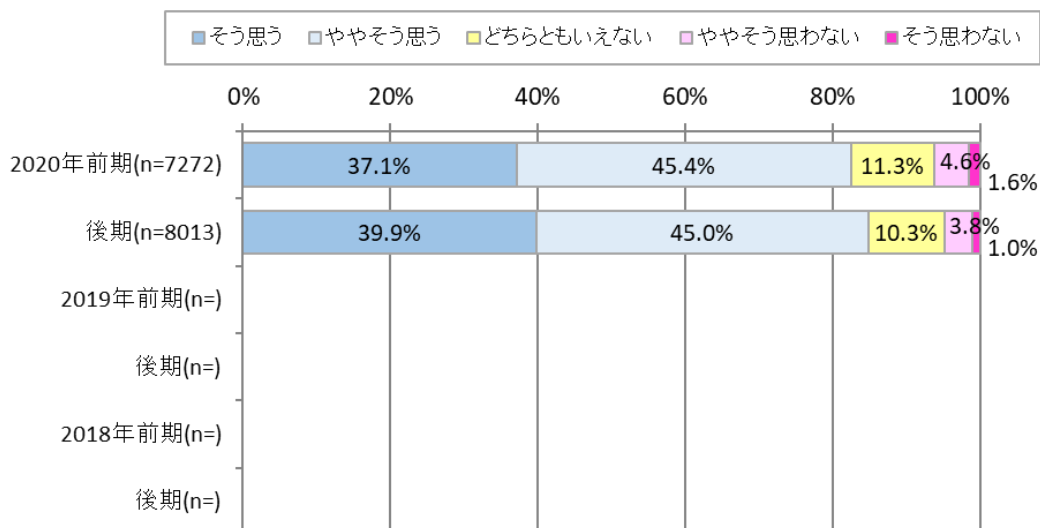
■問1 授業では、積極的に学習に取り組んでいますか。



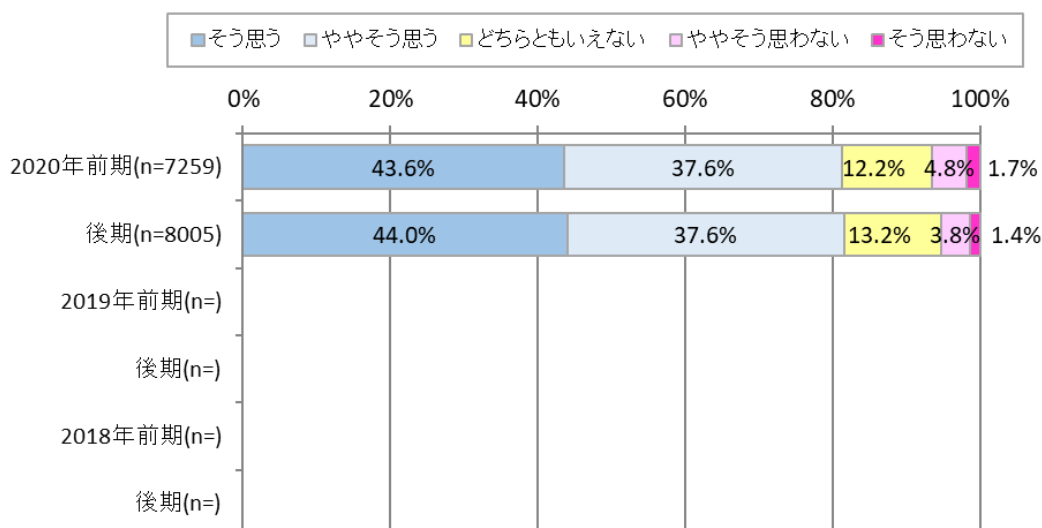
■問2 レポートやグループディスカッションなど授業外の課題・宿題に積極的に取り組んでいますか。



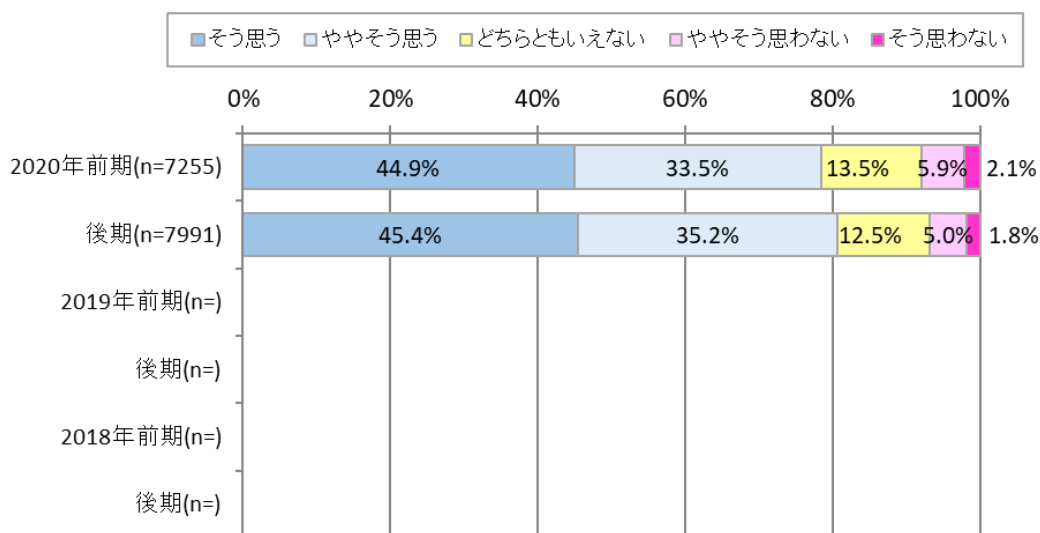
■問4 授業の内容は理解できましたか。（※2020年度オンライン授業に関する設問）



■問 5 教材や資料はわかりやすいですか。（※2020年度オンライン授業に関する設問）

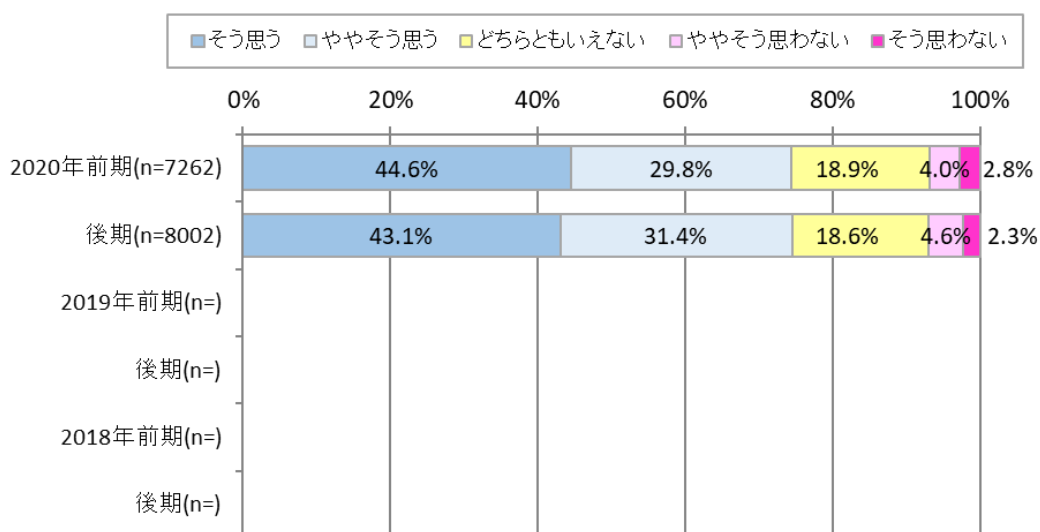


■問 6 課題の量は適切でしたか。（※2020年度オンライン授業に関する設問）



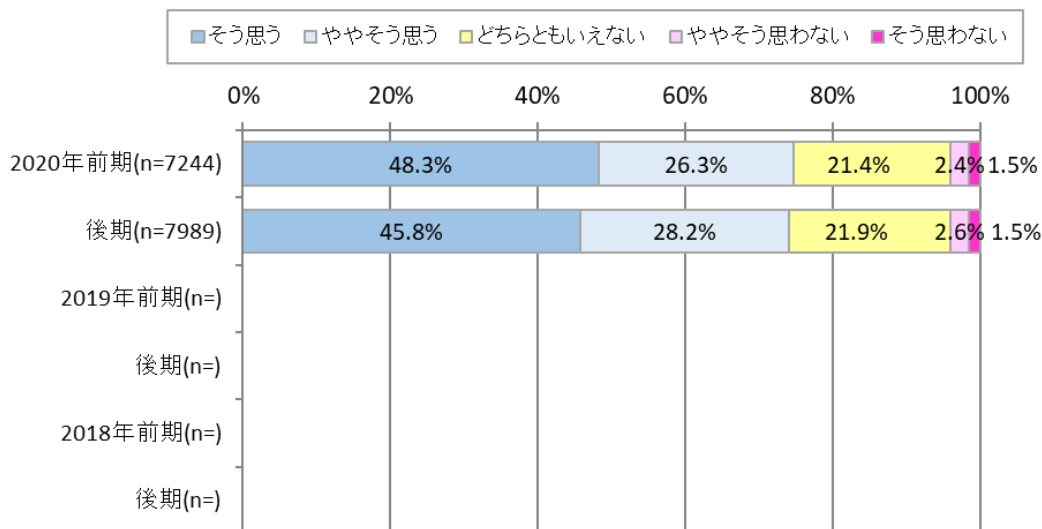
■問 7 課題に対する解答の提示や添削は、適切に行われていましたか

（※2020年度オンライン授業に関する設問）

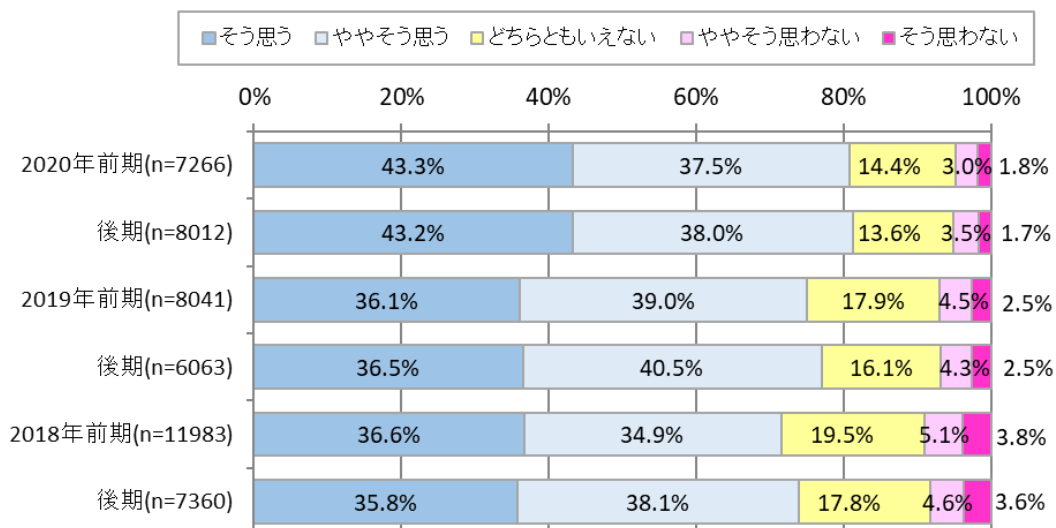


■問 8 学生からの質問に教員は適切に回答していましたか

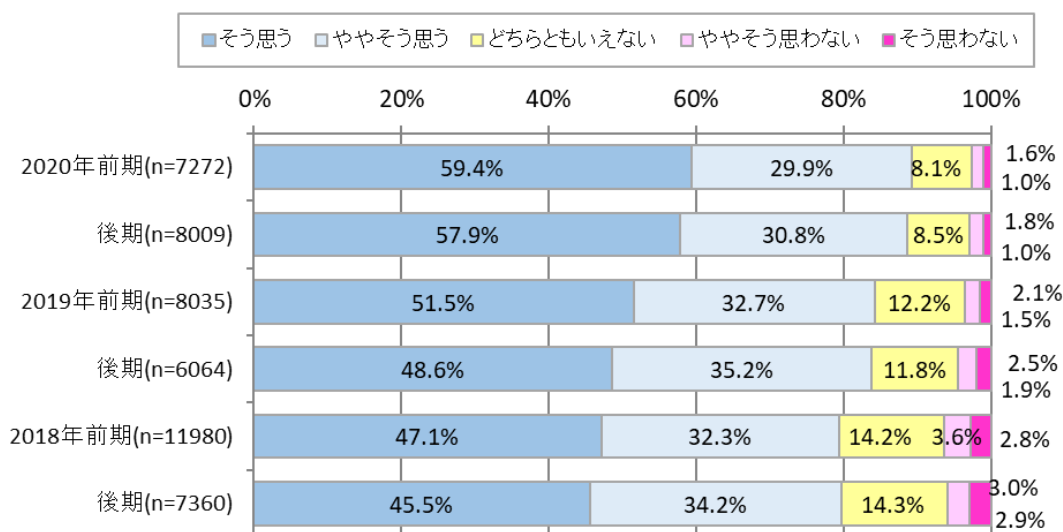
(※2020年度オンライン授業に関する設問)



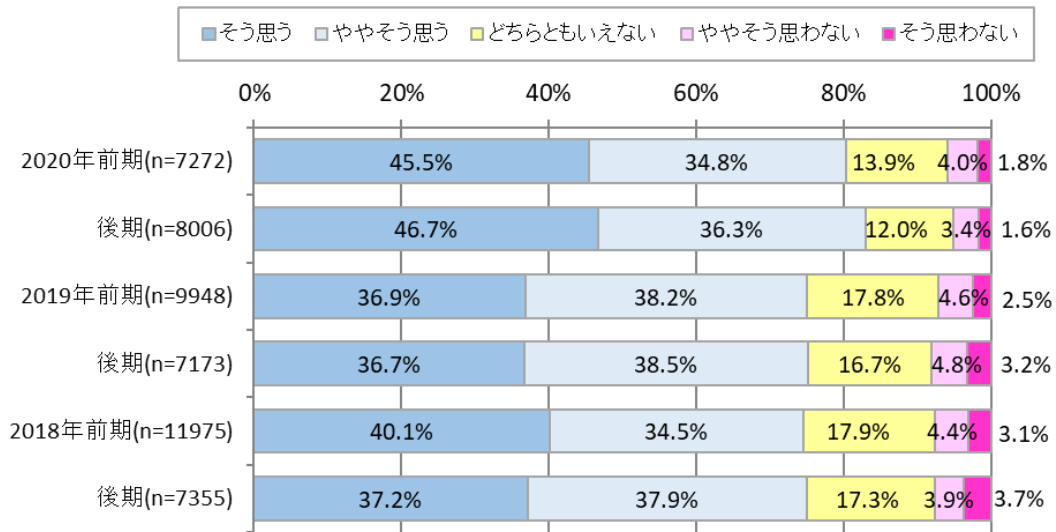
■問 9 この授業を受けて、興味が広がったり、深まったりしていますか。



■問 10 この授業は、将来役に立ちそうですか。

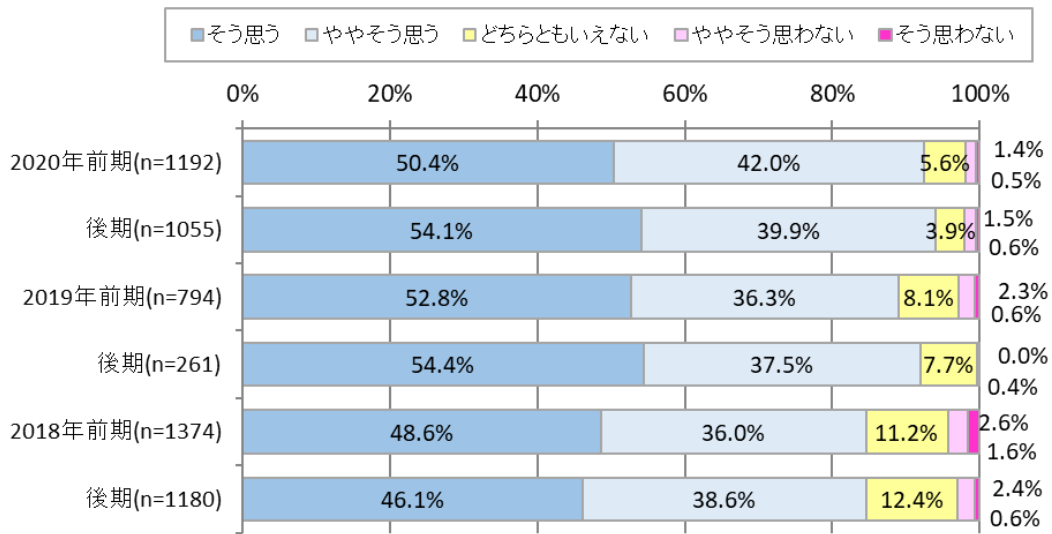


■問 11 この授業に満足していますか。

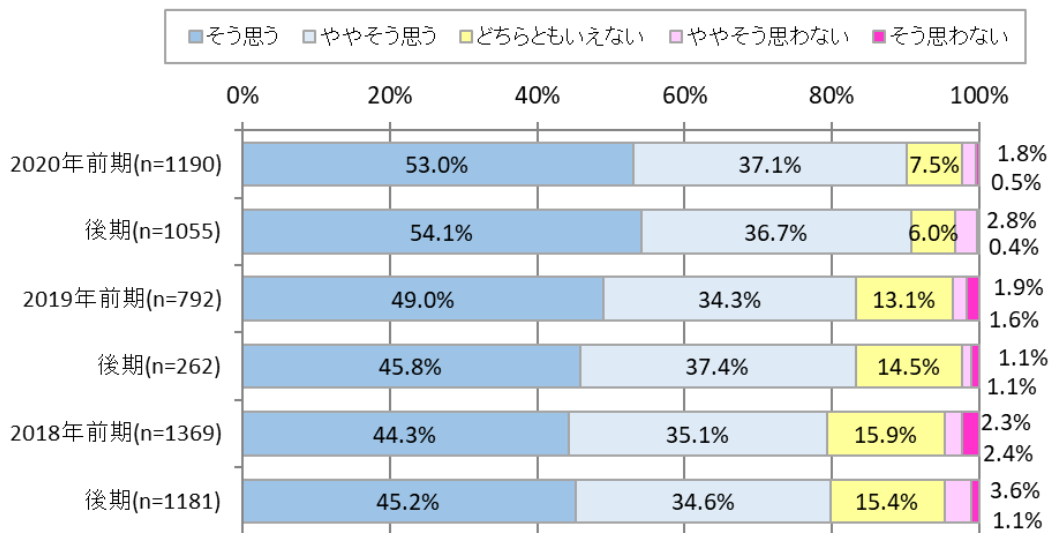


3-2. 学生による授業評価集計結果（短期大学部）

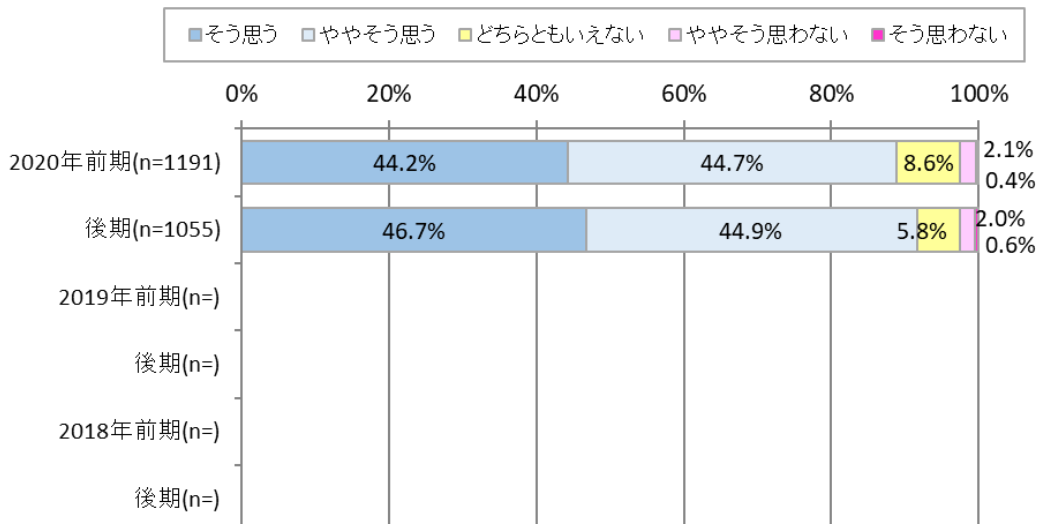
■問1 授業では、積極的に学習に取り組んでいますか。



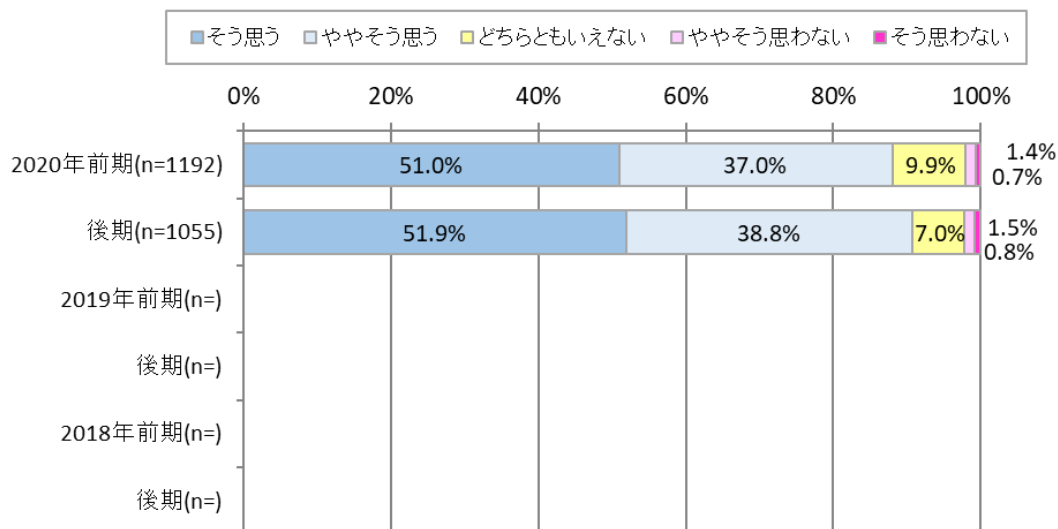
■問2 レポートやグループディスカッションなど授業外の課題・宿題に積極的に取り組んでいますか。



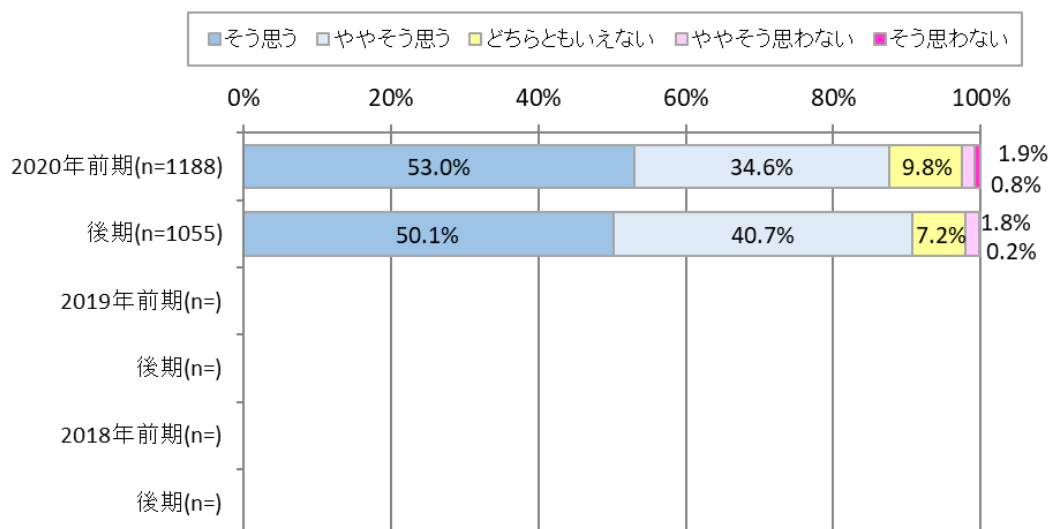
■問4 授業の内容は理解できましたか。（※2020年度オンライン授業に関する設問）



■問5 教材や資料はわかりやすいですか。(※2020年度オンライン授業に関する設問)

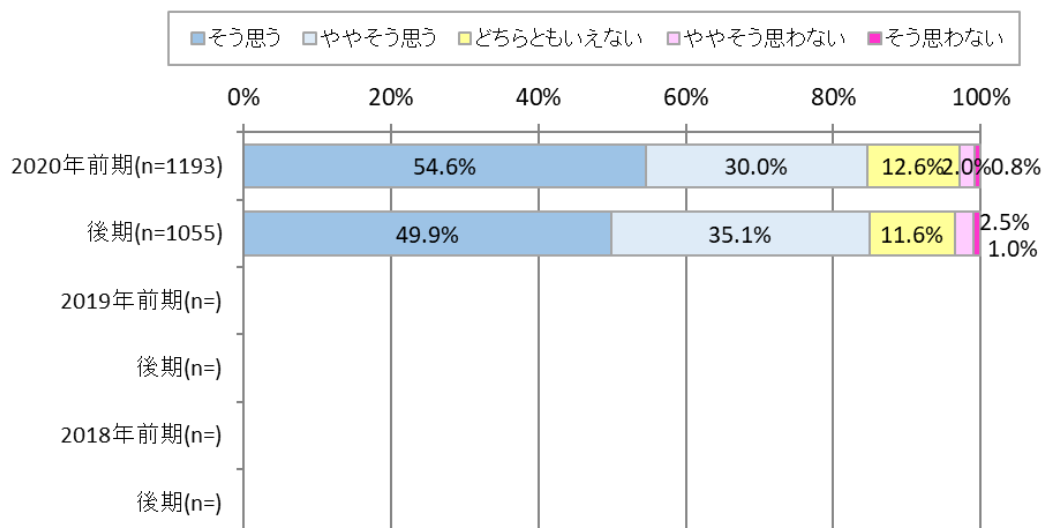


■問6 課題の量は適切でしたか。(※2020年度オンライン授業に関する設問)



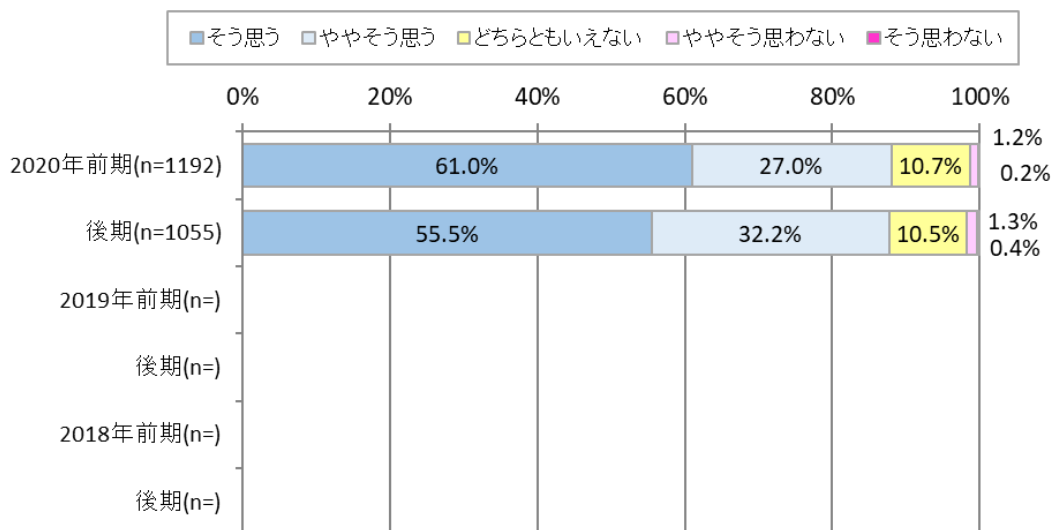
■問7 課題に対する解答の提示や添削は、適切に行われていましたか

(※2020年度オンライン授業に関する設問)

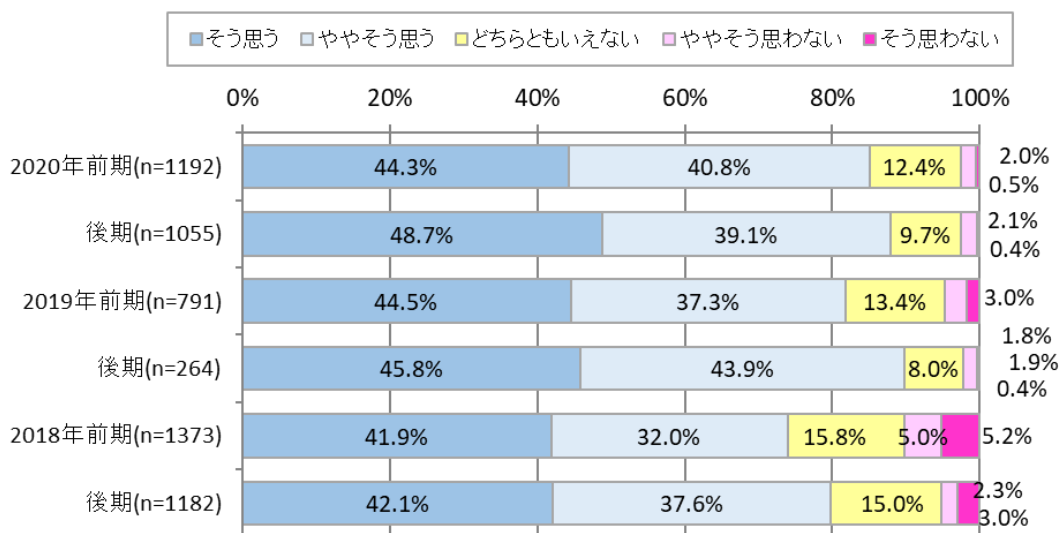


■問8 学生からの質問に教員は適切に回答していましたか

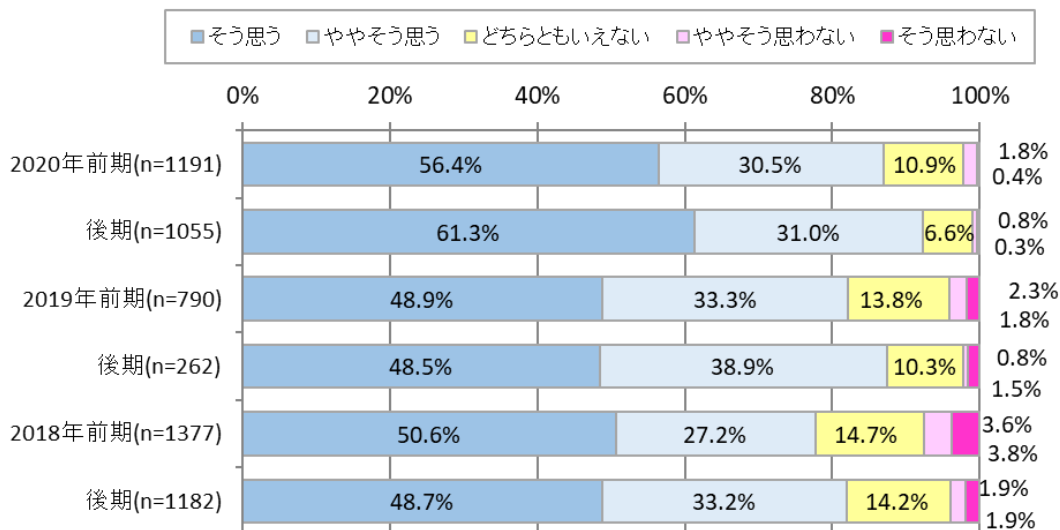
(※2020年度オンライン授業に関する設問)



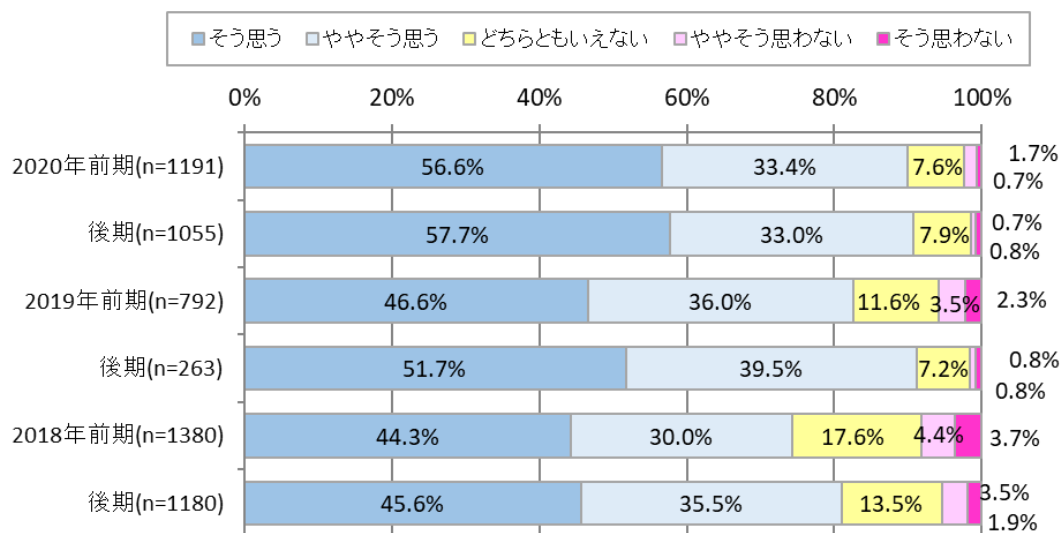
■問9 この授業を受けて、興味が広がったり、深まったりしていますか。



■問10 この授業は、将来役に立ちそうですか。



■問 11 この授業に満足していますか。



4. ディプロマポリシー達成状況

- ・大学4年生を対象に、ディプロマポリシーの達成状況を自己評価で5段階（0～4ポイント）で回答し、平均点を算出している。

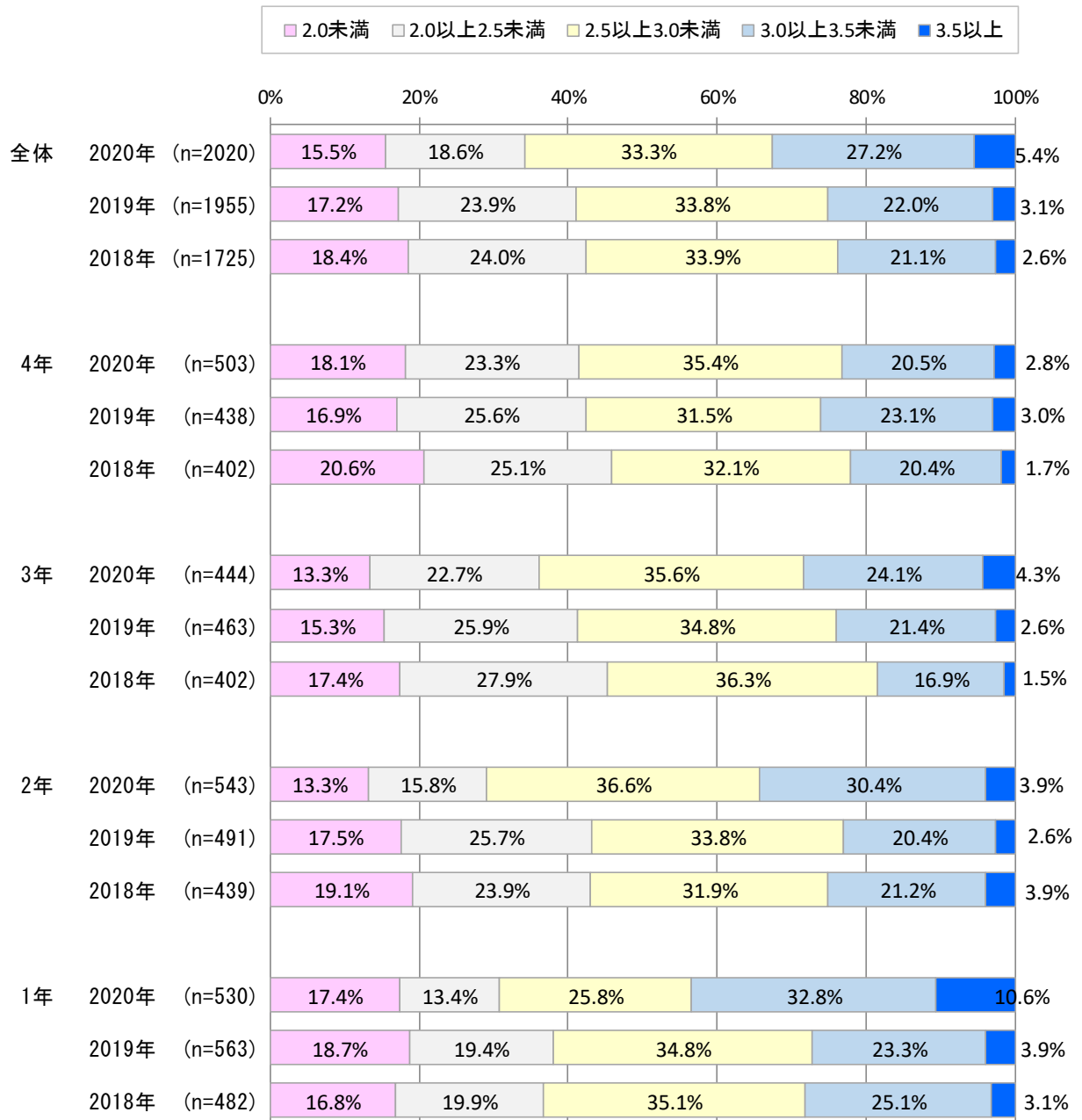
■大学（全学科）

DP項目	2020年度	2019年度	2018年度
知識・理解	2.5	2.4	2.5
汎用的能力	2.4	2.5	2.2
態度・志向性	2.6	2.7	2.4
統合的な学習経験と創造的な思考力	2.5	2.5	2.3

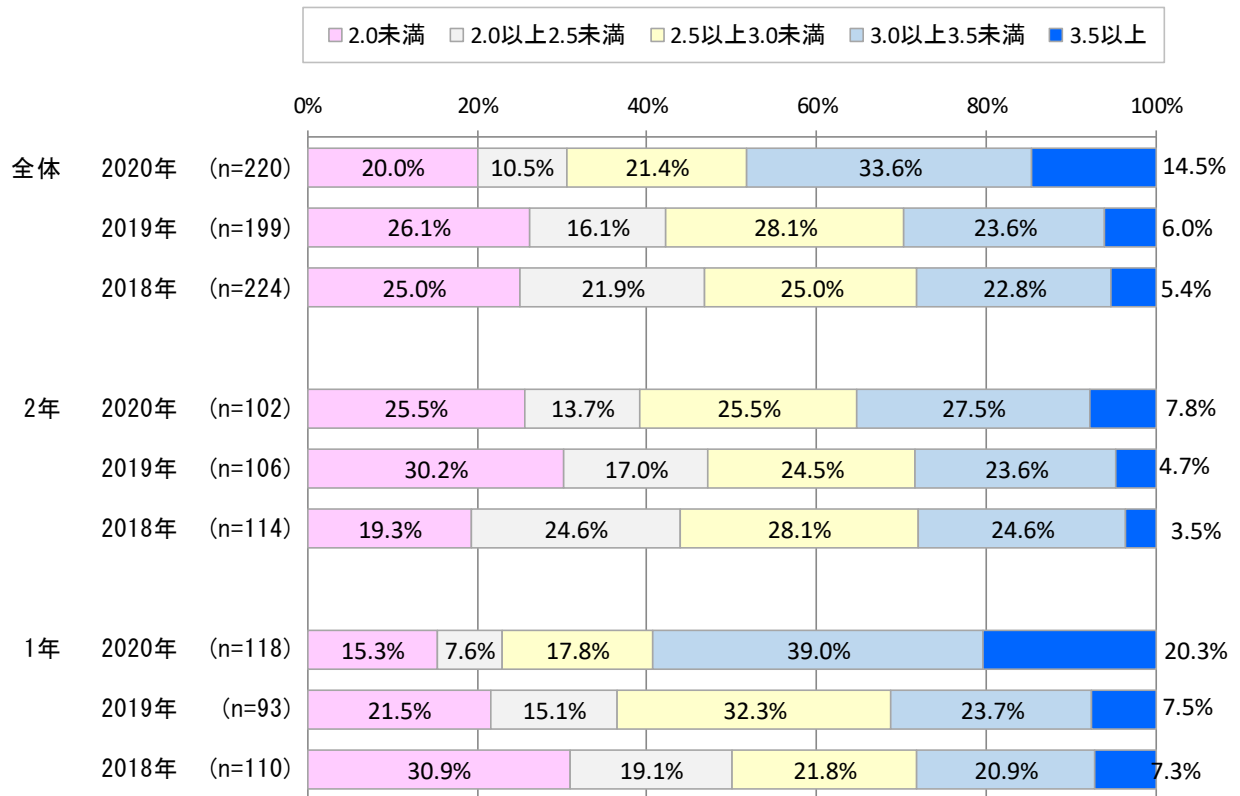
5. 成績分布状況

各年度終了時点の学生の通算 GPA の分布状況を集計。

■大学（全学科）



■短期大学部



6. 標準年限卒業率

6-1. 標準年限卒業率（大学）

入学年度	入学者数	卒業者数	標準年限卒業率
2017年度入学	481	420	87.3%
2016年度入学	453	376	83.0%
2015年度入学	409	368	91.7%

6-2. 標準年限卒業率（短大）

入学年度	入学者数	卒業者数	標準年限卒業率
2019年度入学	93	87	93.5%
2018年度入学	111	104	93.7%
2017年度入学	122	112	91.8%

7. 国家試験等合格状況

7-1. 国家試験合格状況 (大学)

■管理栄養士

年度	在籍者数	受験者数	合格者数	合格率	受験率※1
2020年度	87名	77名	71名	92.2%	88.5%
2019年度	85名	78名	74名	94.9%	91.8%
2018年度	85名	78名	78名	100.0%	91.8%

※1 受験者数/在籍者数

■看護師

年度	受験者数	合格者数	合格率	全国合格率 (新卒)
2020年度	94名	92名	97.9名	95.4%
2019年度	83名	79名	95.2%	94.7%
2018年度	97名	92名	94.9%	94.7%

■保健師

年度	受験者数	合格者数	合格率	全国合格率 (新卒)
2020年度	9名	9名	100.0名	97.4%
2019年度	11名	11名	100.0%	96.3%
2018年度	11名	9名	81.8%	88.1%

■助産師

・看護学科

年度	受験者数	合格者数	合格率	全国合格率 (新卒)
2020年度	6名	6名	100.0名	99.7%
2019年度	6名	6名	100.0%	99.5%
2018年度	5名	5名	100.0%	99.9%

・助産学専攻科

年度	受験者数	合格者数	合格率	全国合格率 (新卒)
2020年度	4名	4名	100.0名	99.7%
2019年度	3名	3名	100.0%	99.5%
2018年度	4名	4名	100.0%	99.9%

■社会福祉士

年度	在籍者数	受験者数	合格者数	合格率	全国合格率	全国合格率 (新卒)
2020年度	14名	13名	5名	38.5%	29.3%	50.7%
2019年度	26名	17名	6名	35.3%	29.3%	56.0%
2018年度	17名	14名	5名	35.7%	29.9%	54.6%

■精神保健福祉士

年度	受験者数	合格者数	合格率	全国合格率	全国合格率 (新卒)
2020年度	2名	2名	100.0%	64.2%	71.4%
2019年度	2名	2名	100.0%	62.1%	74.0%
2018年度	3名	2名	66.7%	62.7%	77.0%

■言語聴覚士

年度	在籍者数	受験者数	合格者数	合格率	全国合格率	全国合格率 (新卒)
2020年度	33名	23名	18名	78.3%	69.4%	86.5%
2019年度	33名	29名	18名	62.1%	65.4%	84.3%
2018年度	27名	20名	12名	60.0%	68.9%	84.4%

7-2. 資格試験合格状況（短期大学部）

■上級情報処理士

受験年月	合格者数
2020 年度	12 名
2019 年度	13 名
2018 年度	10 名

■ビジネス実務士

受験年月	合格者数
2020 年度	15 名
2019 年度	11 名
2018 年度	12 名

■医療事務技能審査試験（メディカルクラーク）

受験年月	志願者数	合格者数	合格率
2021 年度	18 名	13 名	72.2%
2020 年度	12 名	9 名	75.0%
2019 年度	27 名	21 名	77.8%

■ケアクラーク技能認定試験（ケアクラーク）

受験年月	志願者数	合格者数	合格率
2021 年度	5 名	3 名	60.0%
2020 年度	2 名	2 名	100.0%
2019 年度	11 名	6 名	54.5%

8. 就職実績

8-1. 就職実績（大学）

卒業年度	卒業生数	就職希望者数	就職者数	就職率
2020年度	439名	397名	389名	98.0%
2019年度	395名	361名	356名	98.6%
2018年度	384名	366名	365名	99.7%

8-2. 就職実績（短大）

卒業年度	卒業生数	就職希望者数	就職者数	就職率
2020年度	87名	72名	66名	91.7%
2019年度	104名	92名	89名	96.7%
2018年度	114名	97名	95名	97.9%